



Презентация для родителей

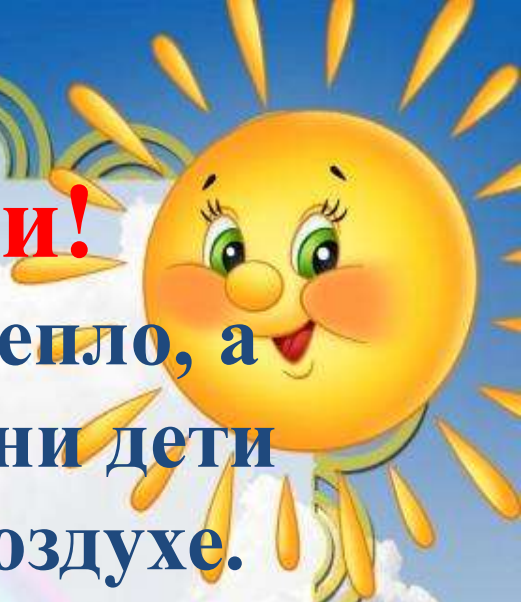
**«Безопасность
детей летом»**

Выполнил: воспитатель
МБДОУ детский сад №3
«Рябинка»
Базунова Наталья Сергеевна

Уважаемые родители!

Впереди долгожданное тепло, а значит, большую часть времени дети будут проводить на свежем воздухе.

Чтобы отдых оставил приятные впечатления и воспоминания, а неприятности не омрачили три летних месяца, стоит заранее подумать, о каких правилах безопасности необходимо напомнить детям:





**1. Не все, что привлекательно
выглядит, является съедобным.**

Лето – самое подходящее время, чтобы вместе с детьми изучить названия растений, ягод и плодов. Если у вас есть сад, постарайтесь, чтобы в нем не росло ничего ядовитого. В любом случае установите правило: **ничто незнакомое в рот не брать.**

2. Осторожнее с насекомыми.

С наступлением тепла на улице появляется большое количество насекомых. Некоторые из них безвредны (бабочки, божьи коровки, кузнечики и др.), а другие представляют угрозу для ребенка (клещи, комары, мошки, пчелы и др.). Выходя из дома на прогулку, наносите на кожу малыша средства, отпугивающие насекомых. Укусов пчел, ос и шершней можно избежать, если дети не будут играть среди цветов. Помните и применяйте на практике простейшие меры предосторожности.



3. Защититься от солнца

Стоит, как можно раньше познакомить ребенка с солнцезащитным кремом и объяснить, для чего и как часто им пользоваться. И нужно не забывать про головной убор и зонт для пляжных игр, а также о том, что необходимо чередовать время пребывания на солнце с играми в тени.



4. Купаться под присмотром взрослого

Даже если ребенок уверенно плавает или одет в специальные нарукавники, жилет и круг, обязательно будьте рядом с ним внимательным наблюдателем и не упускайте его из виду.



5. Мыть руки перед едой

А также овощи, фрукты и ягоды. Чтобы избежать инфекций, летом необходимо чаще напоминать детям о простых правилах гигиены, а также иметь с собой влажные салфетки на случай, если рядом не окажется воды. Также летом нужно тщательно следить за скоропортящимися продуктами и не хранить их при комнатной температуре.



6. Надевать защитное снаряжение

Покупка велосипеда, роликов или скейтборда должна сопровождаться покупкой шлема и прочей защиты от травм. А надевание такого снаряжения пусть станет обязательным правилом, независимо, одну минуту ехать до нужного места или двадцать.

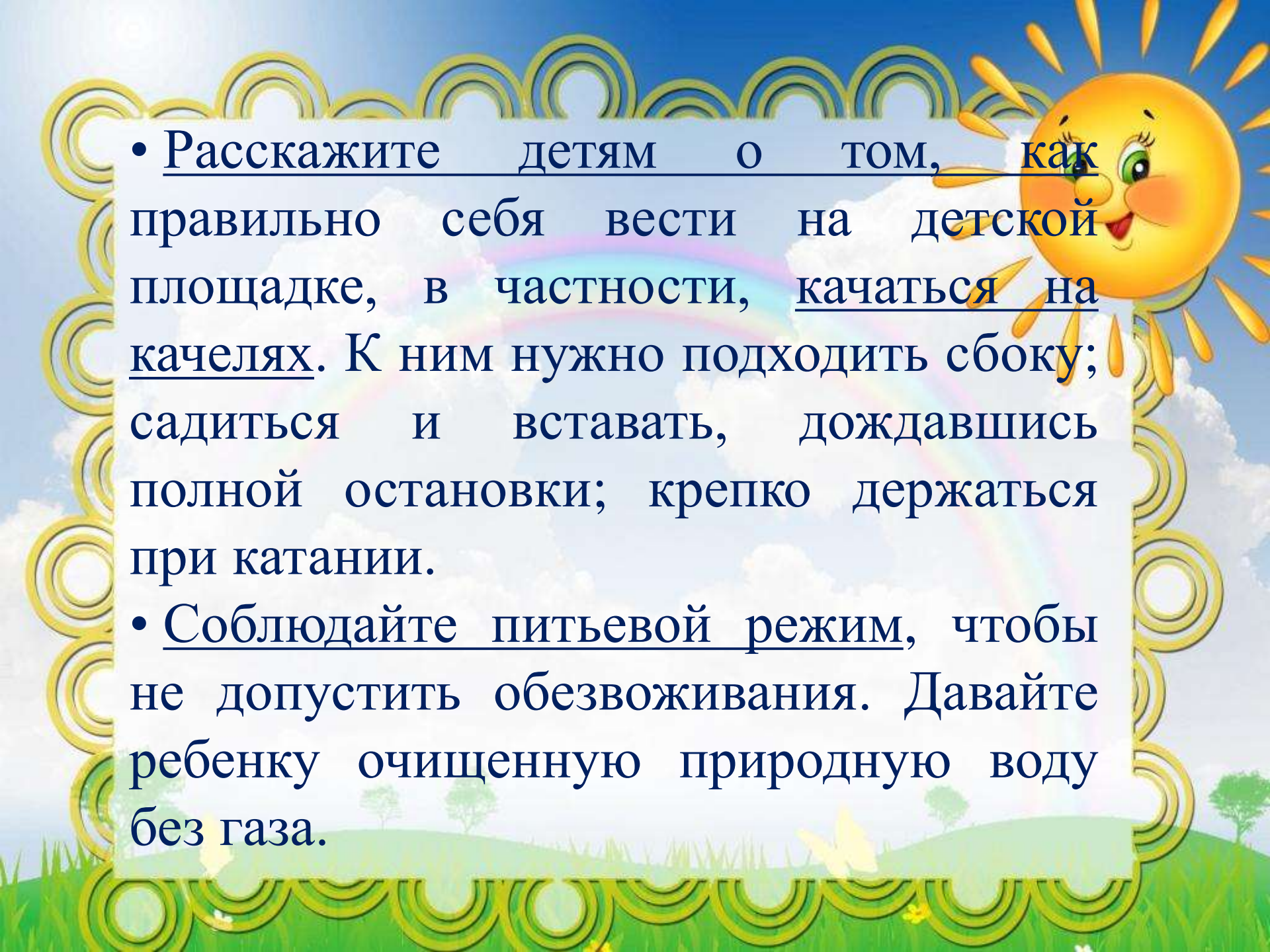


Общие правила безопасности детей на летних каникулах

К сожалению, опасности подстерегают детей не только в местах отдыха, но и на детской площадке, на дороге, в общественных местах. Однако следование рекомендациям поможет снизить риски:

- Обязательно учите ребенка переходу улицы по светофору, расскажите об опасности, которую несет автомобиль.






• Расскажите детям о том, как правильно себя вести на детской площадке, в частности, качаться на качелях. К ним нужно подходить сбоку; садиться и вставать, дождавшись полной остановки; крепко держаться при катании.

• Соблюдайте питьевой режим, чтобы не допустить обезвоживания. Давайте ребенку очищенную природную воду без газа.

• Важно научить и правилам пожарной безопасности в летний период. Не позволяйте разводить костры без присутствия взрослых. Поясните опасность огненной стихии в быстром распространении на соседние объекты.





**Следование простым
рекомендациям поможет
обезопасить жизнь и здоровье
вашего ребенка и позволит
провести летние каникулы с
максимальным
удовольствием.**